





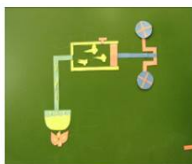
Наталья Александровна
Арнаутова
arnautova@mail.ru
8 915 244 93 27



Лаборатория
интересной жизни
**Мульти
Студия Я**



НаучМульти)
Опыт научных ре-
самодельной мул



Здравствуйте,
коллеги!






Для получения консультаций по дидактической мультипликации в удобное для Вас время, запишитесь по коду, который Вы видите на этом слайде.

Наталья Александровна
Арнаутова
arnautova@mail.ru
8 915 244 93 27

Спасибо
за
интерес !



Образовательный
мультфильм по
МультиПрописи -
проработка тонкостей
изучаемых тем

ЗАПИСЬ



Часть 1


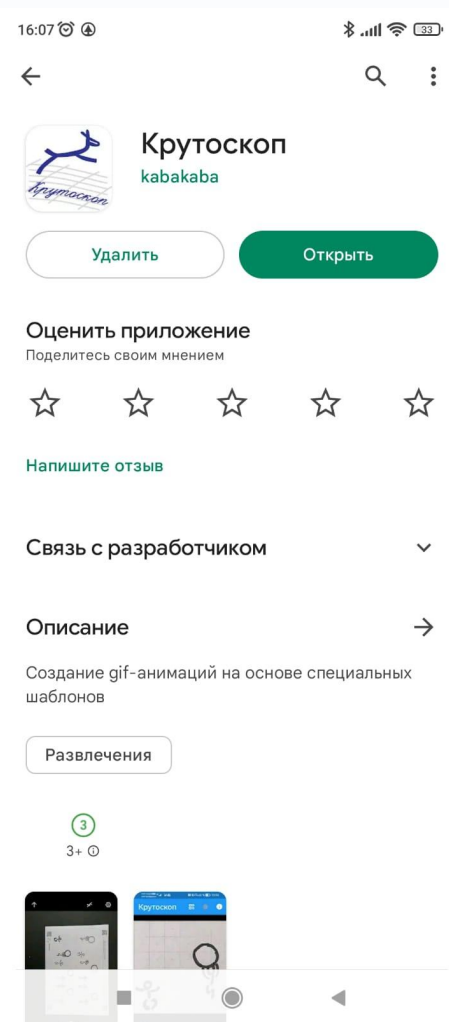
Приложение “Крутоскоп” и
МультиПрописи

ПРАКТИКУЕМСЯ

ЧТО ЭТО ТАКОЕ?



МультиПрориси



загрузить,
установить
или
открывать в
браузере на
ЛЮБОМ
устройстве



стартовые комплекты
скачать для пробы

Прорисовать



распечатано на бумаге

Сфотографировать




Если готовая, прорисованная кем-то МультиПропись получена, например, через WhatsApp



Найти в галерее своего смартфона





Если все коды программа прочла, то автоматически будет сгенерирована gif-ка, для которой предусмотрено:

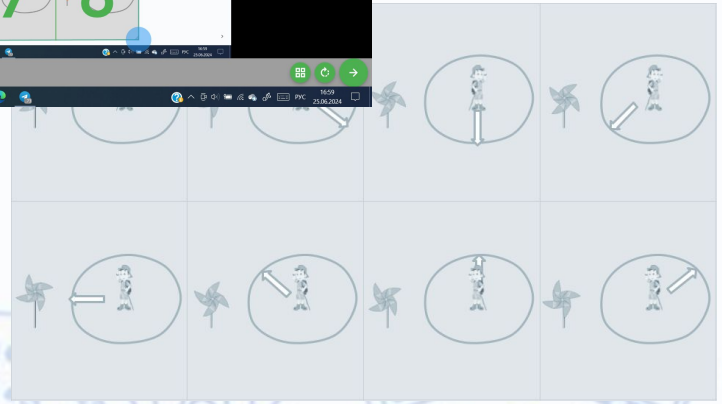
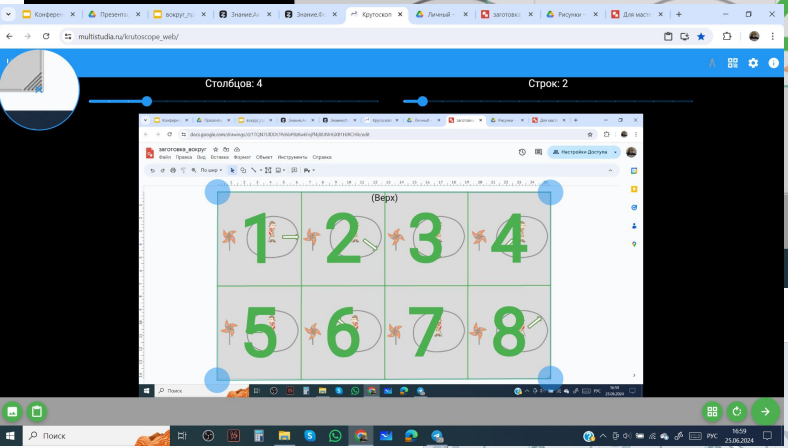
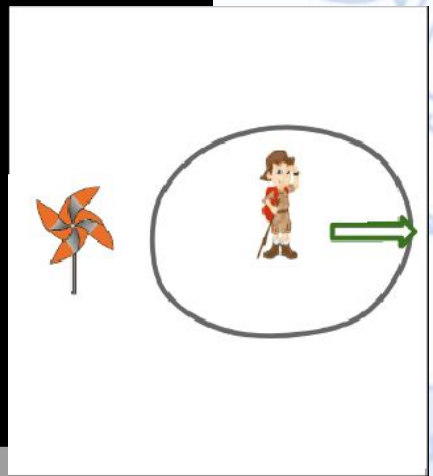
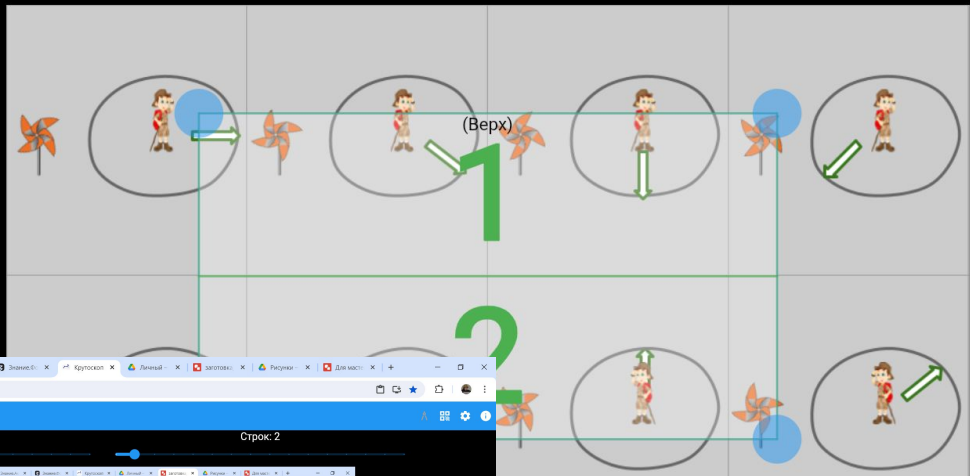
изменить скорость

отправить через мессенджеры

сохранить на свой смартфон

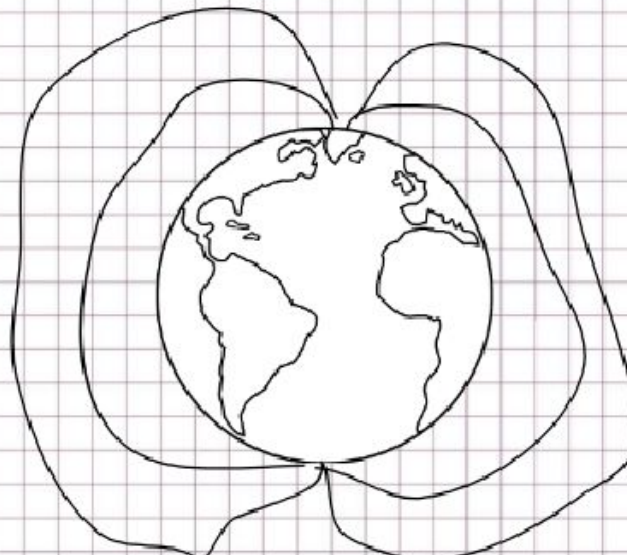
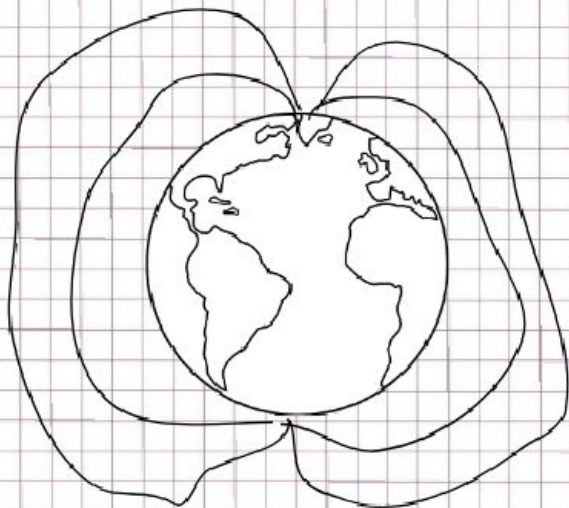
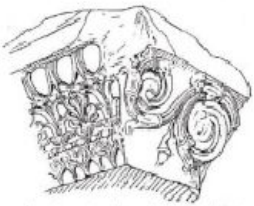
Столбцов: 1

Строк: 2



РАБОТАЕМ

MAGNESIA,
ARTEMISION.


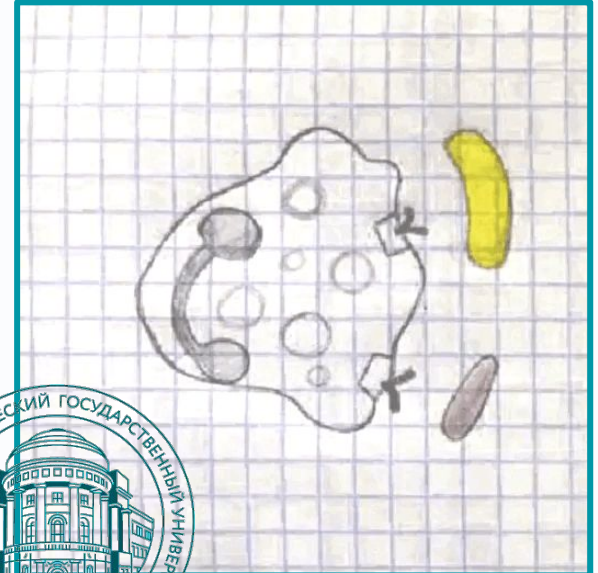


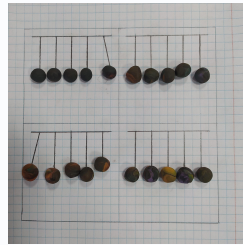

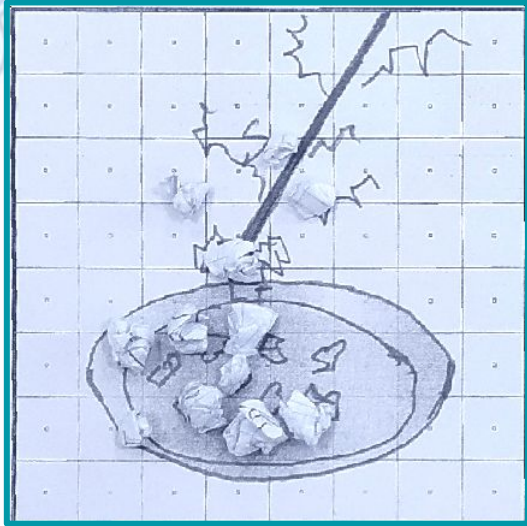


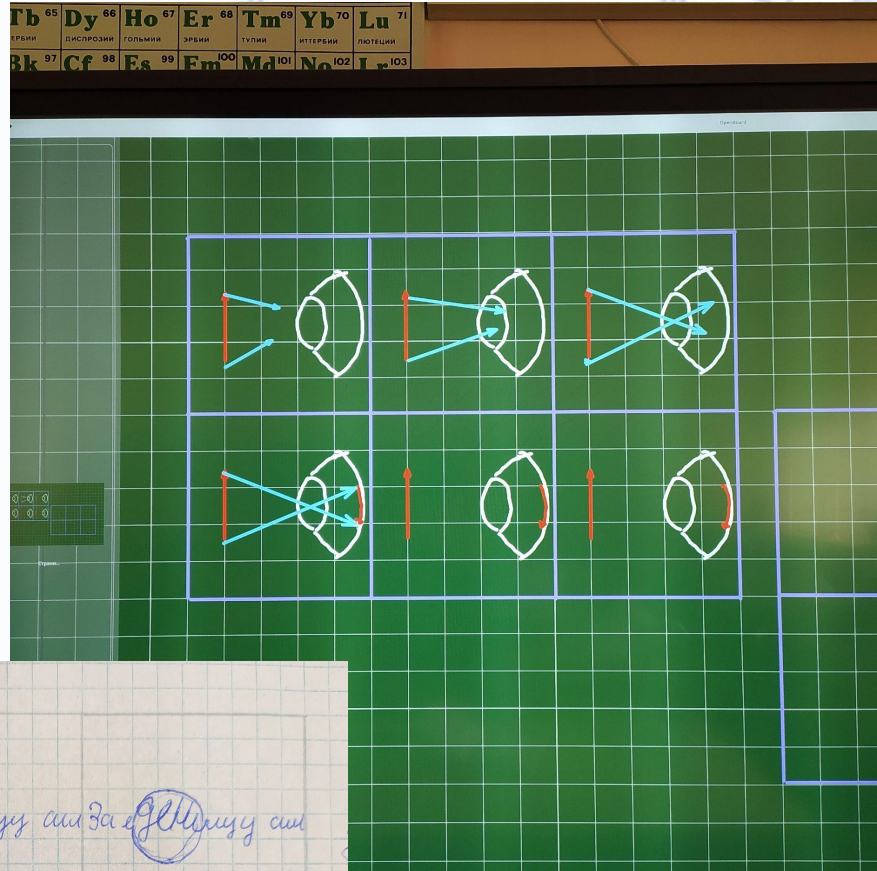
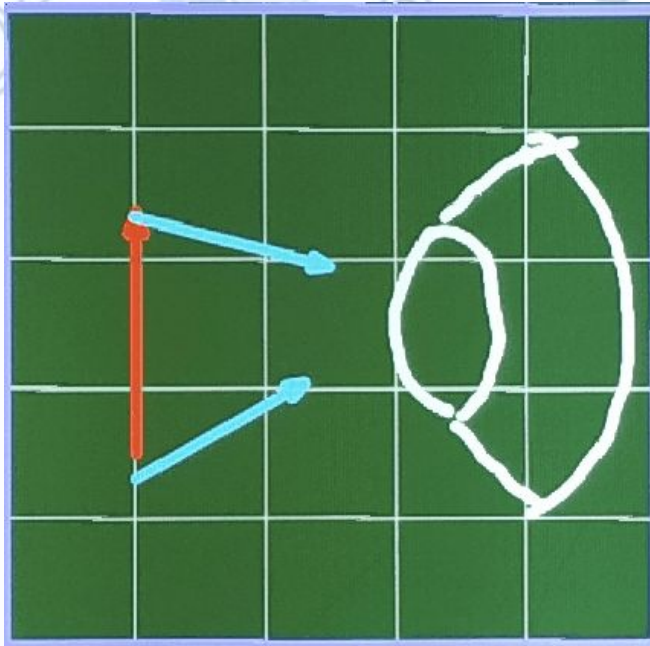
MAGNESIA,
ARTEMISION.



MAGNESIA,
ARTEMISION.







За егениуу сун За егениуу сун

За егениуу сун За егениуу сун

A decorative border of light blue line-art icons surrounds the central text. The icons include various school and art supplies such as a microscope, glue gun, scissors, pencil sharpener, glasses, stapler, pencil, ruler, magnifying glass, paper airplane, apple, paint palette, and a book.

Часть 2

Возможности технологий
дидактической
мультипликации для развития
ШКОЛЬНИКОВ

Как научиться эффективно применять ДМ для развития?



курс
повышения

Вебинары
Арнаутовой Натальи Александровны
“Дидактическая мультипликация”



Самодельная мультипликация с дошкольниками:
способы и смыслы

[смотреть](#)

Создание мультфильма в ДОО и начальной школе как работа
по развитию эмоционального интеллекта

[смотреть](#)

Создание мультфильма и работа по развитию речи (монтаж
и озвучание - возможности программы “МультиПульт”)

[смотреть](#)

Создание мультфильма и развитие логики (двух- и трёх-
фазовки, история из цепочек)

[смотреть](#)

МультиПрописи и форматы работы с ними

[смотреть](#)



ФОРУМ ПЕДАГОГИ РОССИИ

Актуально

ПОНЯТИЙНОЕ МЫШЛЕНИЕ

Медленное, **НО** глубокое

Способность находить и выделять существенные признаки

Способность углубляться в информацию

Способность к анализу и синтезу

Развитое критическое мышление

КЛИПОВОЕ МЫШЛЕНИЕ

Быстрое, но поверхностное

Языковой минимализм, речевая бедность

Визуальность мышления

Рассеянность, дефицит внимания

Преобладание конкретного мышления над абстрактным

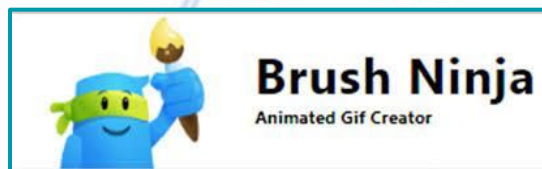
¹ – Купчинская М.А., Юдаlevич Н.В. Клиповое мышление как феномен современного общества. Бизнес -образование в экономике знаний. 2019. №3. С. 66 -70.

корректировать недостатки

опираться на особенности

Ставить задачи грамотно

Техники мультимпликации	Важная особенность	Адаптация к школьному кабинету	Рекомендации для классно-урочной системы
Stop Motion (многообразные техник)	Получение материалов для съёмки с применением "ручного труда в реальном мире"	Штатив, вебкамера на шнуре, ноутбуки, канцтовары	Любой предмет, работа в микрогруппах в классе, любая дидактическая задача
Мультимпликация с применением среды Google Slides	Основные манипуляции требуют умений использования графических редакторов	Устойчивый интернет, интерактивная доска Multitouch (для индивидуальной работы - ноутбуки)	Удобно выполнять фронтальные задания на интерактивной доске с применением заготовок учителя. Любая дидактическая задача.
Мультимпликация с применением среды Brush Ninja или Wick Editor	Основные манипуляции требуют умений использования графических редакторов	Устойчивый интернет, интерактивная доска, ноутбуки (планшеты, смартфоны)	Индивидуальные задания, любой предмет, любая дидактическая задача
Мультимпликация с применением приложения "Крутоскоп"	Материал мультфильма можно получить как в "реальном мире", так и в компьютерной среде. Малое количество кадров.	Любое устройство для получения снимка и отправки его на обработку "Крутоскопом"	Возможна индивидуальная или работа в группах, фронтальная на интерактивной доске. По МультиПрописям и без них. Малое количество кадров предполагает выбор специфических дидактических задач (как вариант - акценты темы, запоминание факта)






- развитие логики
- мелкая моторика
- координация движений
- чувство и понимание ритма
- развитие речи
- рефлексия



- возможность ухода от рисования
- уход от виртуальности
- озвучание





Для получения консультаций по дидактической мультипликации в удобное для Вас время, запишитесь по коду, который Вы видите на этом слайде.



Наталья Александровна
Арнаутова
arnautova@mail.ru
8 915 244 93 27

Спасибо
за
интерес !